

FCP Actions des pays de la zone euro

FR0010383554

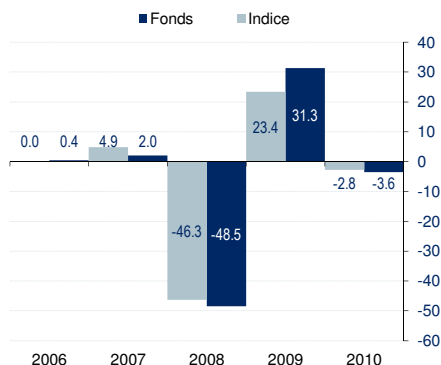
Le FCP aura pour objectif de sur-performer l'indice DJ Euro Stoxx Large dividendes non réinvestis. L'actif du Fonds sera exposé au minimum à 90% dans les actions des pays de la zone euro, dont la France, et accessoirement en actions internationales. La sélection des actions se fera majoritairement sur les valeurs composant l'indice DJ Euro Stoxx Large. La sélection des actifs s'effectue au sein d'un univers d'investissement de valeurs sensibles au développement durable.

Valeur liquidative Part R	66.79 €
Nombre de parts	218 197
Actif net global	34.50 M€
Note ISR du fonds / indice	11.67 / 9.58

Performances nettes en %

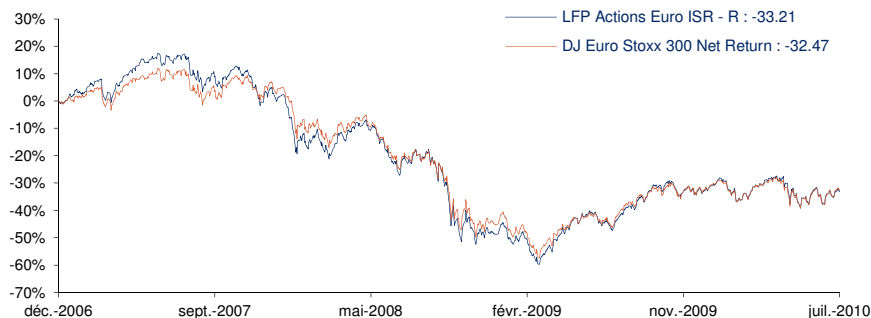
Les performances passées ne préjugent pas des performances futures et ne sont pas constantes dans le temps

Cumulées	Fonds	Indice	Ecart
1 mois	4.97	6.31	-1.35
3 mois	-4.27	-1.20	-3.07
Y to D	-3.55	-2.79	-0.76
1 an	10.98	9.49	1.50
3 ans	-40.01	-36.12	-3.90
5 ans	-	-	-
Création*	-33.21	-32.47	-0.74
Annualisées	Fonds	Indice	Ecart
3 ans	-15.66	-13.87	-1.79
5 ans	-	-	-
Création*	-10.54	-10.27	-0.27



* création le 15/12/06

Mensuelles	janv	févr	mars	avr	mai	juin	juil	août	sept	oct	nov	déc
2010	-4.04	-2.00	8.55	-1.30	-7.55	-1.35	4.97					
2009	-6.05	-11.82	5.24	19.55	5.82	-4.19	7.97	7.18	7.40	-5.44	0.17	5.55
2008	-16.51	1.10	-2.36	7.38	0.51	-12.78	-1.17	3.77	-14.72	-20.95	-3.00	-0.99



Actualité ISR

Informatique et émissions polluantes

La consommation d'énergie liée à l'informatique est en constante augmentation. Depuis 2004, les émissions de gaz à effet de serre liées à l'informatique dépassent celles du transport aérien. Actuellement la facture énergétique annuelle des serveurs et des centres d'hébergement de données en Allemagne est de 1,5 milliards d'euros. Au rythme de croissance actuelle celle-ci pourrait représenter 2,3 milliards d'euros à l'horizon 2013. Ainsi « l'informatique verte » attire l'attention des politiques, des écologistes ou encore des chefs d'entreprise. L'informatique verte peut se décomposer en plusieurs domaines : efficacité énergétique des équipements, systèmes de refroidissement et récupération de chaleur, dématérialisation et cloud computing. Ceci pourrait mener à une amélioration de l'utilisation des capacités, aujourd'hui de 15%, à environ 60% selon le ministère allemand de l'environnement et donc à une réduction du nombre de serveurs. La consommation d'énergie n'augmentant que très légèrement avec une utilisation accrue, la dématérialisation et le cloud computing pourrait générer de fortes réductions de consommation d'énergie. Des sociétés comme Deutsche Telekom, HP, IBM, Oracle ou encore Siemens pourraient bénéficier de cette tendance de fonds par leur offre de produits et services d'« informatique verte ».

Caractéristiques

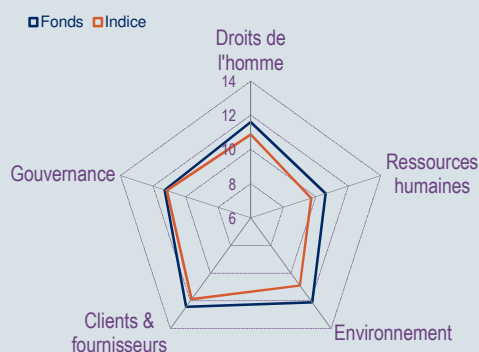
Forme juridique	FCP
Type de part	Part R
Date de création	15/12/2006
Indice de référence	DJ Euro Stoxx 300 Net Return
Affectation des résultats	Capitalisation
Valorisation	Quotidienne
Devise de référence	EUR
Clientèle	Tous souscripteurs
Risques supportés	Discretionnaire, marchés actions, perte en capital
Horizon de placement	5 ans
Echelle de risque	(Méthodologie interne, basée sur la volatilité et la liquidité des actifs)

Indicateurs de risque

Fréquence hebdomadaire	1 an	3 ans	5 ans
Volatilité du fonds	22.55	29.94	-
Volatilité de l'indice	22.26	29.15	-
Tracking Error	3.70	6.37	-
Ratio d'information	0.39	-0.27	-
Alpha	0.02	-0.02	-
Beta	0.98	1.00	-
Gain maximal	20.74	80.07	-
Perte maximale	-16.24	-64.23	-
Délai de recouvrement	N/A	N/A	-
% mois positifs	50.00	41.67	-
% mois de sur-perf	50.00	47.22	-

Radar ISR

(note max. 20, note min. 0)



Décomposition de la performance agrégée des sociétés détenues en portefeuille sur les 5 grands axes d'analyse ISR

Source : LFP-SARASIN AM

Répartition sectorielle relative au benchmark - Classification ICB

En % du portefeuille actions en direct

	Poids	Poids relatif	Note ISR	Note relative
Pétrole et gaz	8.84%	1.7%	10.02	7.96
Matériaux de base	9.11%	0.3%	11.08	0.88
Industries	16.18%	2.9%	10.92	0.66
Biens de consommation	9.35%	-4.6%	12.13	3.41
Santé	3.51%	-0.3%	12.05	0.09
Services aux consommateurs	9.35%	2.6%	9.99	-1.03
Télécommunications	7.93%	0.6%	12.96	0.20
Services aux collectivités	4.76%	-4.0%	11.57	5.78
Sociétés financières	25.62%	-0.3%	12.56	1.89
Technologie	5.36%	1.0%	13.53	0.70

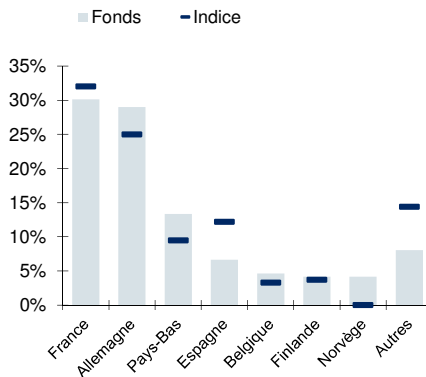
Principales positions

En % de l'actif net

	Note ISR	Poids
Axa	14.37	6.56%
Allianz Ag-Reg	13.88	5.71%
Commerzbank Ag	10.69	4.83%
Sap Ag	13.59	4.57%
Statoil Asa	10.70	4.14%
Tui Ag	11.60	3.75%
Saint Gobain	12.10	3.63%
Michelin (Cgde)-B	11.92	3.05%
Iberdrola Renova	10.31	2.92%
Bnp Paribas	10.72	2.85%

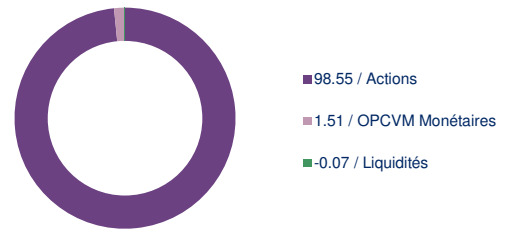
Répartition géographique

En % du portefeuille actions en direct



Répartition par types d'actifs

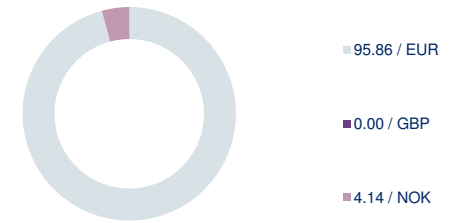
En % de l'actif net



Exposition au marché actions : 98.55

Répartition par devises

En % de l'actif net



Répartition par capitalisation

En % du portefeuille action en direct

	Fonds	Indice
Larges-caps (>16 mds€)	43.86%	64.84%
Grandes mid-caps (6 à 16 mds€)	18.58%	19.92%
Petites mid-caps (1 à 6 mds€)	29.73%	15.17%
Small-caps (< 1 mds€)	7.83%	0.07%
Price earning ratio	13.64	15.78
Nombre de lignes	44	

Principales notes ISR

En % de l'actif net

	Poids	Note ISR *	Durabilité secteur	Droits de l'homme	Ressources humaines	Environnement	Clients & fournisseurs	Gouvernance
Solarworld Ag	1.22%	15.18	Élevé	12.40	11.20	13.83	14.00	12.90
Axa	6.56%	14.37	Moyen +	18.00	13.00	15.94	13.30	12.95
+ Allianz Ag-Reg	5.71%	13.88	Moyen +	9.00	14.00	15.04	13.99	11.87
Veolia Environnement	1.77%	13.65	Moyen +	6.69	17.00	9.52	16.96	10.78
Sap Ag	4.57%	13.59	Élevé	14.00	9.80	10.77	11.56	12.77
Neste Oil Oyj	1.15%	8.58	Faible	8.00	9.20	11.08	13.33	5.78
Imtech Nv	2.79%	9.93	Moyen -	7.07	5.52	13.42	11.65	9.44
- Iberdrola Renova	2.92%	10.31	Moyen -	13.51	4.61	9.74	15.38	12.35
Rhodia Sa	1.38%	10.49	Faible	19.21	9.82	14.95	12.48	12.76
Bayer Ag	1.60%	10.68	Faible	12.80	17.00	12.88	13.86	14.05

* La Note ISR d'une entreprise résulte de l'évaluation de la durabilité du secteur dans lequel elle évolue et de sa durabilité intrinsèque évaluée par les critères ESG

Informations commerciales

Code ISIN	Part R	FR0010383554
Code Bloomberg		-
Éligibilité au PEA		Oui
Droits d'entrée		4% (non acquis au FCP)
Droits de sortie		Néant
Frais de gestion TTC		2.00%
Commission de surperformance		Néant
Centralisation des ordres		J à 11H00
VL de souscription/Rachat		J
Règlement		J+2
Montant minimum de souscription		Néant
Dépositaire	BNP Paribas Securities Services	
Valorisateur	BNP Paribas Fund Services	
Société de gestion	LFP	
Gestionnaire	LFP-SARASIN AM	
Commercialisateur	UFG-LFP	

Avant toute souscription, prenez connaissance du prospectus disponible sur internet : www.ufg-lfp.com ou sur simple demande : UFG-LFP - Service relations clientèle (01.43.12.64.31) - Sources : données internes, Datastream - LFP est une SAS au capital de 17 643 506.40€ - R.C.S. PARIS B 314 024 019 - Société de gestion agréement AMF N° GP97076